

Mig og Bedste



og slægtens liv!

Randi Ottosen

Slægtens liv

To generationer vil sammen finde oplysninger om slægtens liv:



Materialer: mobil tlf, computer, saks, printer, en slægtsbog (f.eks. en kinabog) med tomme sider, limstift, anetavle, skriveredskaber, evt. Bedstes album mv.

Adgang til søgemaskiner.

Liste over søgemaskiner på nettet.

Bogen: "Ny i slægtsforskning".

Stikordsliste til erindringskrivning

Slægtsbogen

Undervejs i forløbet arbejder Bedste og den unge med at lave sider i slægtsbogen.

Måske skriver Bedste en beretning om en barndomsoplevelse, eller den unge generation skriver om noget fra sin barndom, - eller hvad de nu finder ud af sammen undervejs.



1. Anecirkel og selfie!

I slægtsbogen tegnes en halvcirkel på første side. Her skrives barnets navn fornedet. Forældres navne skrives i næste cirkel udenom og bedsteforældres/oldeforældres i de næste cirkler efterhånden.

Nu tager Bedste og den unge en selfie, og sender den til printereren. Den printes ud og limes i bogen



2. Først om Bedstes liv!

Hvor er Bedste født?

Kirkebogen findes via www.salldata.dk

eller www.arkivalieronline.dk

Find amt, sogn, årstal, dato.



Dåben findes i kirkebogen, kopieres og printes ud til slægtsbogen.

Evt. et Bedste og døbefonten foto

Dåbsindskriften i kirkebogen indeholder gode oplysninger om forældre, alder, bopæl, faddere, dåbsdag. Skriv disse oplysninger i slægtsbogen. Hvis man er i byen/sognet, hvor Bedste er født, er det oplagt at gå en tur til kirken og tage fotos til bogen.



3. Hvor boede Bedste

da hun/han blev født? Find huset på Krak eller besøg det selv. Adressen står i dåbsindskriften i kirkebogen. Tag et skærmpoint til slægtsbogen. Gamle postkort kan også være en hjælp.

Se evt. på www.arkiv.dk

Nu fortæller Bedste om sit barndoms-hjem til slægtsbogen.



4. Bedstes familie:

I Bedstes familie var der far, mor eller mor/far og x antal børn.

Tegn en cirkel i slægtsbogen med x antal hoveder med Bedstes familie og en tilsvarende med barnebarnets familie. Bedste fortæller om søskende ud fra tegningen, og den unge fortæller om sine søskende. Skriv i slægtsbogen.



5. Bedstes bedste lege:

Hvad legede børnene med, da Bedste var barn?

Drengelige: Lege med biler og tog, skrive bilnumre, spille pind, sæbekassebiler

Pigelege: Dukkehus, sangleg, påklædningsdukker, sjippetov, dukker

Fælles ude lege: Marmorkugler, sjippe, lege skjul, gemmelege, sparke til dåse.

Bedste fortæl!

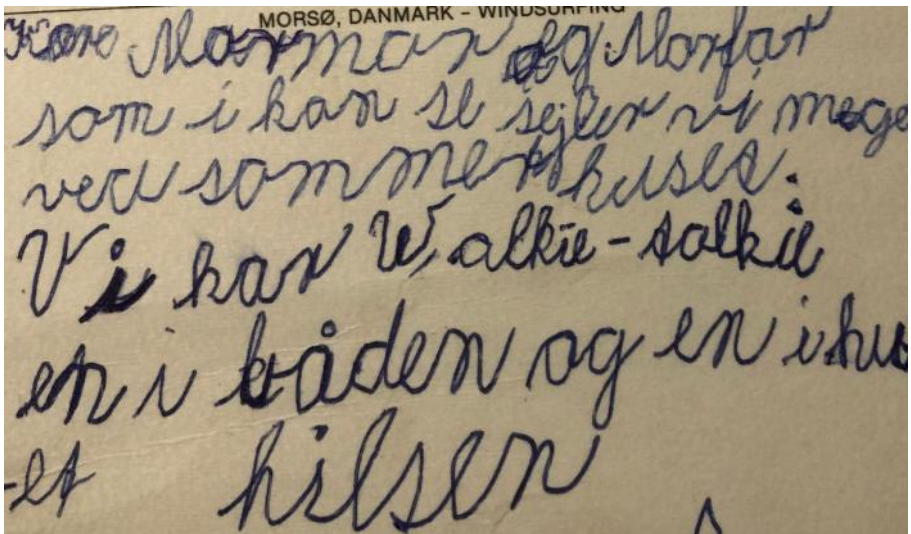
Barn og Bedste sjipper! Byg en drage!



6. Bedstes postkort:

I Bedstes familie har man ofte skrevet postkort til hinanden.

Nu skal I sammen skrive et "Touchnote" postkort til mor /far. Se på din mobil, tag App'en ned og tag et foto af jer sammen.



Sommerkort til mormor og morfar

7. Bedste og konfirmation.

Hvor blev Bedste konfirmeret?

Tøj, gaver, oplevelser, sange, tur til større by. Bedste fortæller og skriver løs:

Hvad med kjolen eller valg af tøj?

Hvor blev festen holdt? Hvem var med? Hvilken gave var bedst?

Var der en ungdomsfest?



8. Bedstes skole og fritidsliv!

Skole, klubliv, dans, spejder, sport, efter-skole, sangkor, - der er mange muligheder. Bedste og barnebarnet snakker om, hvad de synes er bedst.

Her dukker en særlig oplevelse frem, som Bedste fortæller om:

Da Bedste dansede til grammofon i klasseværelset eller holdt studentergilde??



9. Bedstes fede ferie?

Hvorfor var denne ferie speciel? Hvor gik den hen? Find stedet, hvor ferien gik til? Hvem var med? Bedste fortæl!



10. Bedste og konen/eller manden.

Hvor mødte de hinanden? Blev gift osv.
Hvor har de boet? Find stederne. Hvad
var Bedstes arbejde?



11. Nu til Bedstes forældre:

Oldeforældrene.

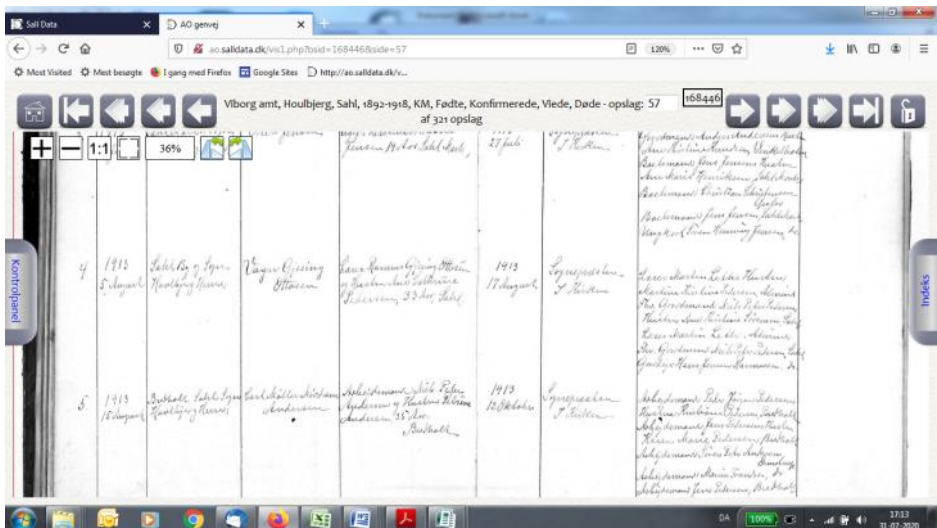
Hvor boede de? Vielse i kirkebog?.

Find oldemors og oldefars dåbsdage i kirkebogen for deres sogne.

Husk, at der er to sæt oldeforældre.

Skriv navne ind i anecirklen først i slægtsbogen.

Lav en skærmprent af en dåb: Her er et eksempel af en indskrift i en kirkebog.



Oldefar f. 1913

Oftentimes nævnes vielsen ved barnets fødsel.

12. Bedstes forældre:

De kunne måske være født mellem 1910 og 1920, fødsel, konfirmation, vielser kan findes i **kirkebøgerne**.

Der er en **folketælling** i 1921 for hele landet.

For at finde familien i en folketælling, skal man kende familiens sogn/by/amt for et bestemt årstal. Her er et eksempel fra en folketælling.

Alle familiemedlemmer nævnes med fødselsdag, forældres arbejde, samt evt. ordet skoleelev som beskæftigelse.

Følgeskole nummer eller 1-10 og 11-12 og 13-14	Familie, hvortil den berørte hører, her i Rubrik 2	4	5	6	7	Kommunale fremmede			11	12	13
						Lands Navn					
2	3	8	9	10	11	12	13	14	15	16	
1/2	Maerine Ottosen	H	12/4	1912	2	XX	XX	X	Sjælland	Hjørring	Kors 6320-3
	Anne Mathies Ottosen	H	3/8	1873	2	XX	XX	X		Misunde	6320-3
	Maer Ottosen	H	1/11	1912	1	XX	XX	X		Kors	6320-3
	Vagn Ottosen	H	5/5	1912	1	XX	XX	X		Kors	6320-3
	Syren Ottosen	H	25/5	1912	4	XX	XX	X		Kors	6320-3

Folketællinger findes tilbage til 1787, enkelte steder tilbage til 1771.

Folketællinger findes for hele landet.

13. Bedstes forældre

Oldefar og oldemor. Hvor boede Oldefar og oldemor??Boede de f.eks. i en etageejendom? Find familien i en folketælling for 1930 for deres by eller sogn.

Oldefars arbejde? Oldemors arbejde? Oldefar elskede måske at tegne små tegneseriestrimler/førte regnskab/havde høns? Måske tegner Bedste og den unge en tegneserie eller en høne i bogen.



14. Oldefar/mor og besættelsen.

Kan Bedste fortælle om særlige begivenheder under krigen?



Bedstes hund, isvinter, flystøj.
Trykning af illegale blade. Bedste fortæller ud fra et foto om en oplevelse eller om noget, som hun/han har fået fortalt om livet under besættelsen.

15. Oldefar/mors gamle breve

Måske gemmer nogen i slægten på gamle breve, som kan fortælle om oldefars og oldemors liv. Bedste og den unge skriver et brev til den unges forældre!

Bygung den 31. d.

Kære Ernst og Lydia!

Forst Hjertelig Tak for sidste hos Jer de 2 Dage, og vi havde
jo en god Røge Igen Klaffe og Kegn's megen godt det
Festskuff men i det hele en By vi kom Igen til, Søndag
Morgen blev en Fabrik barmet tra ved siden af i Røge gade
og Igekke og Sabotør kæmpe med hinanden herudefor
var Vindene og var kom Speerebiden med at der
Spektakel i Taderne og haudemprova der megen
Ikydning forstellige gange en gang blev Brandstøbet
der stor Igen demprova var Vindene bestidde saa Brandstøbet
blev allermest, de blev noget underligt ved det
de Glasruder i det var staaet i det viden da vi
viste dem Kuglekullerne kunde de saa fast sa
at det var vore Venner der havde forarsøgt det,
saa ny side paa "Vore" og kærbe igen.

Arkyds standsvingene med dertilkomne Spektakel
er jo et helt Kapitel for sig selv aldrig har
vi tænkt os noget lignende at vi skulde
opleve. Her havde vi trods alt, bygget et
i Gaardheven, 2 Billard lysom Ernst saa
8 Mand spillede Billard det meste af de Dage

16. Oldefar/oldemor

og en særlig oplevelse, som Bedste kender til? En særlig juleaften, oldemors køkken, oldefars oplevelser fra en dagbog, en særlig vandretur, fastelavn osv.



17. Tipoldeforældre!


Hvor boede de? Find igen oplysninger på folketællinger. Find et gammelt kort på nettet, der viser ejendommen, huset, lejligheden eller besøg stedet.

Udfyld anecirklen med deres navne og data.



18. Tipoldeforældre!

Måske kan du finde noget om dem i gamle aviser. En annonce eller anden omtale. Har tipoldefar/mor haft en butik eller en fabrik??



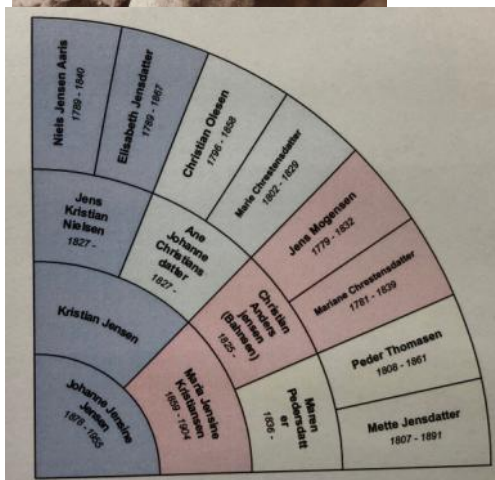
19. Tipoldefar/mors liv

Soldatertid, højskoletid, læretid, rejser, tid som tjenestepige, udvandring m.v. undersøges.



20. God rejse tilbage i slægten!

I kan sagtens selv finde mere i de mange kilder, der findes på nettet eller få hjælp på et lokalhistorisk arkiv.



Morsø Slægtshistoriske Forening

August 2020

TRYK: www.langsom.dk/Stoholm